

# FOSS

Stéttarfélag í almannaþjónustu

Ársreikningur 2019

Samantekin yfirlit  
Félagssjóður  
Orlofssjóður  
Fræðslusjóður



# FOSS

Stéttarfélag í almannajónustu

Samantekin yfirlit úr ársreikningum 2019:

Félagssjóður

Orlofssjóður

Fræðslusjóður

# Efnisyfirlit

---

	Bls.
Rekstrarreikningur.....	3
Efnahagsreikningur.....	4
Sjóðstreymisyfirlit.....	5

# Samantekinn rekstrarreikningur árið 2019

	2019	2018
<b>Rekstrartekjur</b>		
Félagsgjöld .....	43.439.757	39.714.559
Samningssjóður .....	3.383.286	3.328.675
Orlofssjóðsiðgjöld .....	42.721.133	39.116.579
Fræðslusjóðsiðgjöld .....	13.897.882	13.161.398
Aðrar tekjur Orlofssjóðs .....	24.646.500	28.039.050
Söluhagnaður .....	2.200.000	9.440.000
	<u>130.288.558</u>	<u>132.800.261</u>
<b>Rekstrargjöld</b>		
Laun og launatengd gjöld .....	23.926.802	30.797.337
Rekstur fræðslusjóðs .....	12.703.660	11.184.395
Rekstur orlofshúsa og annar kostnaður .....	55.155.134	41.861.741
Félagsgjöld BSRB .....	9.159.529	8.809.804
Annar rekstrarkostnaður .....	11.629.503	17.420.037
Afskriftir .....	2.721.831	3.053.824
	<u>115.296.459</u>	<u>113.127.138</u>
Rekstrarniðurstaða fyrir fjármunatekjur og fjármagnsgjöld .....	14.992.099	19.673.123
<b>Fjármunatekjur og fjármagnsgjöld</b>		
Vaxtatekjur .....	2.537.775	1.419.652
Fjármagnstekjuskattur .....	( 1.037.449)	( 300.056)
Vaxtagjöld .....	( 73.189)	( 99.217)
	<u>1.427.137</u>	<u>1.020.379</u>
<b>Rekstrarniðurstaða ársins .....</b>	<u>16.419.236</u>	<u>20.693.502</u>

# Samantekinn efnahagsreikningur í árslok 2019

	2019	2018
<b>Eignir</b>		
Skrifstofuhúsnæði .....	38.245.629	39.042.413
Orlofshús .....	52.028.182	53.757.329
Áhöld og tæki .....	1.983.603	2.479.503
Eignarhlutir, Fræðslunet Suðurlands .....	75.000	75.000
Fastafjármunir samtals	<u>92.332.414</u>	<u>95.354.245</u>
Óinnheimt félagsgjöld .....	11.054.382	14.575.701
Aðrar skammtímakröfur .....	586.500	2.130.500
Handbært fé .....	99.601.505	78.025.513
Veltufjármunir samtals	<u>111.242.387</u>	<u>94.731.714</u>
<b>Eignir samtals</b>	<u>203.574.801</u>	<u>190.085.959</u>
<b>Eigið fé</b>		
Eiginfjárreikningur .....	194.755.668	178.336.431
Eigið fé samtals	<u>194.755.668</u>	<u>178.336.431</u>
<b>Skuldir</b>		
Viðskiptaskuldir .....	6.607.649	8.757.624
Aðrar skammtímaskuldir .....	2.211.484	2.991.904
Skammtímaskuldir samtals	<u>8.819.133</u>	<u>11.749.528</u>
Skuldir samtals	<u>8.819.133</u>	<u>11.749.528</u>
<b>Eigið fé og skuldir samtals</b>	<u>203.574.801</u>	<u>190.085.959</u>

# Samantekið sjóðstreymisyfirlit árið 2019

	2019	2018
<b>Rekstrarhreyfingar</b>		
Rekstrarniðurstaða ársins .....	16.419.236	20.693.502
Rekstrarliðir sem hafa ekki áhrif á fjárstreymi:		
(Hagnaður) tap af sölu eigna .....	( 2.200.000)	( 9.440.000)
Afskriftir .....	2.721.831	3.053.824
Veltufé frá rekstri	<u>16.941.067</u>	<u>14.307.326</u>
 Breytingar rekstrartengdra eigna og skulda:		
Skammtímakröfur, lækkun (hækkun) .....	5.065.319	( 5.607.992)
Skammtímaskuldir, (lækkun) hækkun .....	( 2.930.395)	4.305.855
Breytingar rekstrartengdra eigna og skulda	<u>2.134.924</u>	<u>( 1.302.137)</u>
Handbært fé frá rekstri	<u>19.075.991</u>	<u>13.005.189</u>
 <b>Fjárfestingarhreyfingar</b>		
Seld orlofshús .....	2.500.000	22.200.000
Fjárfestingarhreyfingar	<u>2.500.000</u>	<u>22.200.000</u>
 <b>Breyting á handbæru fé.....</b>	<b>21.575.991</b>	<b>35.205.189</b>
<b>Handbært fé í ársbyrjun.....</b>	<b>78.025.513</b>	<b>42.820.324</b>
<b>Handbært fé í árslok.....</b>	<b><u>99.601.504</u></b>	<b><u>78.025.513</u></b>





FOSS

Stéttarfélag í almannaþjónustu

Félagssjóður

Ársreikningur 2019

# Efnisyfirlit

---

	Bls.
Skýrsla og áritun stjórnar .....	3
Áritun endurskoðanda og skoðunarmanna .....	4
Rekstrarreikningur .....	5
Efnahagsreikningur .....	6
Sjóðstreymisyfirlit .....	7
Skýringar .....	8

## Skýrsla og áritun stjórnar

---

Félagið er stéttarfélag starfsmanna í almannajónustu. Félagssvæði þess er Árnessýsla, Rangárvallasýsla og Skaftafellssýslur. Tilgangur félagsins er að fara með fyrirvar félagsmanna við gerð kjarasamninga og aðrar ákvarðanir fyrir hönd félagsmanna samkvæmt lögum og reglugerðum er þá varða. Einnig að gæta hagsmuna félagsmanna í öllu því sem varðar laun, önnur kjör og starfsréttindi hvers konar. Það kemur að öllu leyti opinberlega fram fyrir hönd félagsmanna. Tilgangur félagsins er jafnframt að vinna að samstöðu félagsmanna og stuðla að auknu samstarfi opinberra starfsmanna og samvinnu samtaka launafólks.


Á árinu námu laun og launatengd gjöld samtals 23,9 millj. kr. Orlofssjóður og Fræðslusjóður bera samtals 50% af þeim kostnaði.

Rekstrarniðurstaða Félagssjóðs var jákvæð á árinu 2019 að fjárhæð 18,5 millj. kr. samkvæmt rekstrarreikningi. Eigið fé sjóðsins var 76,2 millj. kr. í árslok 2019 samkvæmt efnahagsreikningi.

Stjórn FOSS staðfestir hér með ársreikning Félagssjóðs fyrir árið 2019 með undirritun sinni.

Selfossi, 30. júní 2020.

Stjórn:

  
Birna Kjartansdóttir  
Sigrún Pét Guð  
Svala Ósk Sævarsdóttir  
Duníður Jónsdóttir  
Eva Björk Arnadóttir

# Áritun endurskoðanda og skoðunarmanna

---

Til stjórnar FOSS.

Við höfum aðstoðað við gerð ársreiknings Félagssjóðs FOSS fyrir árið 2019 byggt á þeim upplýsingum sem stjórn og starfsmenn félagsins hafa lagt fram. Ársreikningurinn hefur að geyma rekstrarreikning, efnahagsreikning, sjóðstreymisýfirlit, upplýsingar um mikilvægar reikningsskilaaðferðir og aðrar skýringar.

Við höfum skipulagt og hagað vinnu okkar í samræmi við alþjóðlegan staðal ISRS 4410, sem fjallar um aðstoð við gerð ársreiknings.

Við höfum notað sérfræðipækkingu okkar á sviði reikningsskila og ársreikningagerðar til að aðstoða félagið við að leggja fram ársreikning í samræmi við lög um ársreikninga. Við höfum fylgt fyrirmælum siðareglna, þar á meðal grundvallarreglunum um heilindi, hlutlægni, faglega hæfni og varkárni.

Stjórn er ábyrg fyrir ársreikningnum og nákvæmni og heild þeirra upplýsinga sem hann byggir á.

Þar sem aðstoð við gerð ársreiknings felur ekki í sér staðfestingavinnu er þess ekki krafist að við staðfestum nákvæmni eða heild þeirra upplýsinga sem stjórn og starfsmenn hafa lagt fram. Við höfum hvorki endurskoðað né kannað ársreikninginn og látum því ekki í ljós álit á honum.

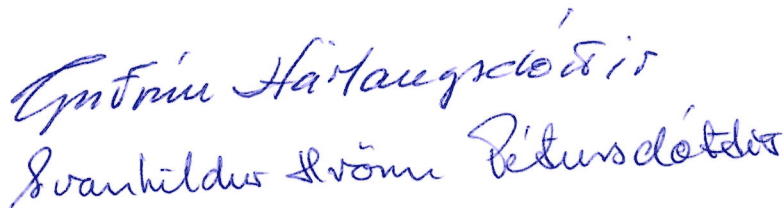
Selfossi, 30. júní 2020.

**KPMG ehf.**



Við undirritaðir, kjörnir skoðunarmenn FOSS höfum farið yfir ársreikninginn og leggjum við til að hann verði samþykktur.

Selfossi, 30. júní 2020.



# Rekstrarreikningur árið 2019

	Skýr.	2019	2018
<b>Rekstrartekjur</b>			
Félagsgjöld .....	4	46.823.043	43.043.234
		<u>46.823.043</u>	<u>43.043.234</u>
<b>Rekstrargjöld</b>			
Laun og launatengd gjöld .....	5	11.963.401	15.398.668
Félagsgjöld til BSRB .....		9.159.529	8.809.804
Annar rekstrarkostnaður .....	6	5.814.752	8.710.018
Afskriftir .....	2	1.292.684	1.453.819
		<u>28.230.366</u>	<u>34.372.309</u>
Rekstrarniðurstaða fyrir fjármunatekjur og fjármagnsgjöld .....		18.592.678	8.670.925
<b>Fjármunatekjur og fjármagnsgjöld</b>			
Vaxtagjöld .....		( 73.189)	( 99.217)
		<u>( 73.189)</u>	<u>( 99.217)</u>
<b>Rekstrarniðurstaða ársins .....</b>	3	<u>18.519.489</u>	<u>8.571.708</u>

# Efnahagsreikningur 31. desember 2019

	Skýr.	2019	2018
<b>Eignir</b>			
Skrifstofuhúsnæði .....	2	38.245.629	39.042.413
Áhöld og tæki .....	2	1.983.603	2.479.503
Eignarhlutir, Fræðslunet Suðurlands .....		75.000	75.000
Fastafjármunir samtals		<u>40.304.232</u>	<u>41.596.916</u>
Óinnheimt félagsgjöld .....		11.054.382	14.575.701
Aðrar skammtímakröfur .....		586.500	2.130.500
Handbært fé .....		33.080.961	11.133.864
Veltufjármunir samtals		<u>44.721.843</u>	<u>27.840.065</u>
<b>Eignir samtals</b>		<u>85.026.075</u>	<u>69.436.981</u>
<b>Eigið fé</b>			
Eiginfjárreikningur .....		76.206.942	57.687.453
Eigið fé samtals	3	<u>76.206.942</u>	<u>57.687.453</u>
<b>Skuldir</b>			
Viðskiptaskuldir .....		6.607.649	8.757.624
Ógreitt vegna starfsfólks .....		1.136.500	1.238.832
Aðrar skammtímaskuldir .....		1.074.984	1.753.072
Skammtímaskuldir samtals		<u>8.819.133</u>	<u>11.749.528</u>
Skuldir samtals		<u>8.819.133</u>	<u>11.749.528</u>
<b>Eigið fé og skuldir samtals</b>		<u>85.026.075</u>	<u>69.436.981</u>



# Skýringar

## 1. Reikningsskilaaðferðir

a. Ársreikningurinn er gerður í samræmi við lög um ársreikninga og reglugerð um framsetningu og innihald ársreikninga og samstæðureikninga. Ársreikningurinn er gerður í íslenskum krónum. Hann byggir á kostnaðarverðs reikningskilum.

b. Tekjur eru færðar eftir skilagreinum sem berast sjóðnum.

## 2. Varanlegir rekstrarfjármunir

Varanlegir rekstrarfjármunir og afskriftir greinast þannig:

	Fasteign	Áhöld og tæki	Samtals
Heildarverð 1.1.2019 .....	40.039.394	5.665.698	45.705.092
Heildarverð 31.12.2019 .....	40.039.394	5.665.698	45.705.092
Afskrifað 1.1.2019 .....	996.981	3.186.195	2.729.357
Afskrifað á árinu .....	796.784	495.900	1.292.684
Afskrifað samtals 31.12.2019 .....	1.793.765	3.682.095	4.022.041
Bókfært verð 31.12.2019 .....	38.245.629	1.983.603	41.683.051
Afskriftahlutföll .....	2%	20%	

Fasteignamat fasteigna félagsins nam 18,2 millj. kr. og fasteignamat lóðar 3,1 millj. kr. í árslok 2019. Á sama tíma nam brunabótamat fasteignarinnar 26,2 millj. kr.

## 3. Eigið fé

Yfirlit um eiginfjárreikning:

Eigið fé 1.1.2019 .....	57.687.453
Rekstrarniðurstaða ársins .....	18.519.489
Staða 31.12.2019 .....	76.206.942

## 4. Félagsgjöld

	2019	2018
Félagsgjöld samkvæmt skilagreinum .....	43.439.757	39.714.559
Samningssjóður samkvæmt skilagreinum .....	3.383.286	3.328.675
	46.823.043	43.043.234



## Skýringar, frh.

	2019	2018
<b>5. Laun og launatengd gjöld</b>		
Laun .....	16.145.205	15.615.742
Dagpeningar .....	1.777.700	4.478.300
Lífeyrissjóður og önnur launatengd gjöld .....	3.343.269	3.026.409
Tryggingagjald .....	1.387.158	1.414.655
Framlag vegna uppgjors á A deild Brúar lífeyrissjóðs .....	0	3.894.481
Endurgreiddur aksturskostnaður .....	( 597.520)	0
Akstur .....	1.870.990	2.367.750
	<u>23.926.802</u>	<u>30.797.337</u>
Launakostnaður fært á Orlofssjóð .....	( 8.374.381)	( 10.779.068)
Launakostnaður fært á Fræðslusjóð .....	( 3.589.020)	( 4.619.601)
	<u>11.963.401</u>	<u>15.398.668</u>
<b>6. Annar rekstrarkostnaður</b>		
Sími .....	299.660	340.914
Burðargjöld .....	513.943	422.399
Rekstur tölvubúnaðar og heimasíðu .....	3.041.090	8.433.063
Gjafir og styrkir .....	143.899	221.139
Innlendar bækur, blöð og tímarit .....	8.032	0
Viðhorfskönnun .....	19.530	0
Auglýsingar .....	315.511	206.602
Reikningsskilabjónusta .....	2.656.328	1.891.192
Lögfræðibjónusta .....	943.337	696.062
Sérfræðileg aðstoð .....	190.877	175.427
Ferða- og fundarkostnaður .....	577.439	182.014
Pappír prentun og ritföng .....	659.656	248.977
Erlent samtstarf .....	108.254	973.856
Ráðstefnur .....	143.293	124.660
Annar kostnaður v/kjarasamninga .....	115.000	133.400
Annar kostnaður v/sjórnarfunda .....	134.767	490.005
Kostnaður v/innbyrðis samskipta .....	41.675	170.797
1. maí hátíðahöld .....	412.268	316.933
Húsnæðiskostnaður vegna skrifstofu félagsins .....	1.304.944	2.392.597
	<u>11.629.503</u>	<u>17.420.037</u>
Annar rekstrarkostnaður flutt á Orlofssjóð .....	( 4.070.326)	( 6.097.013)
Annar rekstrarkostnaður flutt á Fræðslusjóð .....	( 1.744.425)	( 2.613.006)
	<u>5.814.752</u>	<u>8.710.018</u>



FOSS

Stéttarfélag í almannaþjónustu

Orlofssjóður

Ársreikningur 2019

# Efnisyfirlit

---

	Bls.
Skýrsla og áritun stjórnar .....	3
Áritun endurskoðanda og skoðunarmanna .....	4
Rekstrarreikningur .....	5
Efnahagsreikningur .....	6
Sjóðstreymisyfirlit .....	7
Skýringar .....	8

# Skýrsla og áritun stjórnar

---

Félagið er stéttarfélag starfsmanna í almannþjónustu. Tilgangur Orlofssjóðs er rekstur fasteigna, útleiga á sumarhúsum til félagsmanna í FOSS og annar stuðningur við orlofsmál félagsmanna.

Enginn launþegi starfaði hjá Orlofssjóðnum á árinu 2019 en Félagssjóður sá um daglegan rekstur hans.

Rekstrarniðurstaða Orlofssjóðs var neikvæð á árinu 2019 að fjárhæð 0,5 millj. kr. samkvæmt rekstrarreikningi. Eigið fé sjóðsins var 82,3 millj. kr. í árslok 2019 samkvæmt efnahagsreikningi.

Stjórn FOSS staðfestir hér með ársreikning Orlofssjóðs fyrir árið 2019 með undirritun sinni.

Selfossi, 30. júní 2020.

Stjórn:



Birna Kjartansdóttir.

Sigrun Pál Guð

Ewa Björk Arnadóttir

Durður Þeysdóttir

Svala Ósk Svavarsdóttir

# Áritun endurskoðanda og skoðunarmanna

---

Til stjórnar FOSS.

Við höfum aðstoðað við gerð ársreiknings Orlofssjóðs FOSS fyrir árið 2019 byggt á þeim upplýsingum sem stjórn og starfsmenn félagsins hafa lagt fram. Ársreikningurinn hefur að geyma rekstrarreikning, efnahagsreikning, sjóðstreymisýfirlit, upplýsingar um mikilvægar reikningsskilaaðferðir og aðrar skýringar.

Við höfum skipulagt og hagað vinnu okkar í samræmi við alþjóðlegan staðal ISRS 4410, sem fjallar um aðstoð við gerð ársreiknings.

Við höfum notað sérfræðipækkingu okkar á sviði reikningsskila og ársreikningagerðar til að aðstoða félagið við að leggja fram ársreikning í samræmi við lög um ársreikninga. Við höfum fylgt fyrirmælum siðareglna, þar á meðal grundvallarreglunum um heilindi, hlutlægni, faglega hæfni og varkárni.

Stjórn er ábyrg fyrir ársreikningnum og nákvæmni og heild þeirra upplýsinga sem hann byggir á.

Þar sem aðstoð við gerð ársreiknings felur ekki í sér staðfestingavinnu er þess ekki krafist að við staðfestum nákvæmni eða heild þeirra upplýsinga sem stjórn og starfsmenn hafa lagt fram. Við höfum hvorki endurskoðað né kannað ársreikninginn og látum því ekki í liós álit á honum.


Selfossi, 30. júní 2020.

**KPMG ehf.**



Við undirritaðir, kjörnir skoðunarmenn FOSS höfum farið yfir ársreikninginn og leggjum við til að hann verði samþykktur.

Selfossi, 30. júní 2020.



# Rekstrarreikningur árið 2019

---

	Skýr.	2019	2018
<b>Rekstrartekjur</b>			
Orlofssjóðsiðgjöld .....	4	42.721.133	39.116.579
Leigutekjur og aðrar tekjur .....	5	24.646.500	28.039.050
Hagnaður af sölu eigna .....		2.200.000	9.440.000
		<u>69.567.633</u>	<u>76.595.629</u>
<b>Rekstrargjöld</b>			
Hlutdeild Orlofssjóðs í launakostnaði .....		8.374.381	10.779.068
Hlutdeild Orlofssjóðs í öðrum rekstrarkostnaði .....		4.070.326	6.097.013
Rekstur orlofshúsa og annar kostnaður .....	6	55.155.134	41.861.741
Afskriftir .....	2	1.429.147	1.600.005
		<u>69.028.988</u>	<u>60.337.827</u>
<b>Rekstrarniðurstaða ársins .....</b>	<b>3</b>	<u><u>538.645</u></u>	<u><u>16.257.802</u></u>

# Efnahagsreikningur 31. desember 2019

---

	Skýr.	2019	2018
<b>Eignir</b>			
Fasteignir .....		52.028.182	53.757.329
Fastafjármunir samtals	2	<u>52.028.182</u>	<u>53.757.329</u>
Handbært fé .....		30.335.891	28.068.099
Veltufjármunir samtals		<u>30.335.891</u>	<u>28.068.099</u>
<b>Eignir samtals</b>		<u>82.364.073</u>	<u>81.825.428</u>
<b>Eigið fé</b>			
Eiginfjárreikningur .....		82.364.073	81.825.428
Eigið fé samtals	3	<u>82.364.073</u>	<u>81.825.428</u>
<b>Eigið fé og skuldir samtals</b>		<u>82.364.073</u>	<u>81.825.428</u>





# Skýringar

## 1. Reikningsskilaaðferðir

- a. Ársreikningurinn er gerður í samræmi við lög um ársreikninga og reglugerð um framsetningu og innihald ársreikninga og samstæðureikninga. Ársreikningurinn er gerður í íslenskum krónum. Hann byggir á kostnaðarverðs reikningsskilum.
- b. Tekjur eru færðar eftir skilagreinum sem berast sjóðnum.

## 2. Varanlegir rekstrarfjármunir

	Fasteignir	Samtals
Bókfært verð í ársbyrjun .....	53.757.329	53.757.329
Selt á árinu .....	( 300.000)	( 300.000)
Afskriftir ársins .....	( 1.429.147)	( 1.429.147)
Bókfært verð í árslok .....	<u>52.028.182</u>	<u>52.028.182</u>
Afskriftahlutföll .....	2-4%	

Fasteignamat fasteigna Orlofssjóðs nam 132,1 millj. kr. og fasteignamat lóða 19,9 millj. kr. í árslok 2019. Á sama tíma nam brunabótamat fasteignanna 132,6 millj. kr.

## 3. Eigið fé

Yfirlit um eiginfjárreikning:

Eigið fé 1.1.2019 .....	81.825.428
Rekstrarniðurstaða ársins .....	<u>538.645</u>
Staða 31.12.2019 .....	<u>82.364.073</u>

## 4. Orlofssjóðsgjöld

	2019	2018
Orlofssjóðsgjöld samkvæmt skilagreinum .....	42.721.133	39.116.579
	<u>42.721.133</u>	<u>39.116.579</u>

## 5. Leigutekjur og aðrar tekjur

Leigutekjur orlofshúsa .....	3.719.500	4.149.900
Hótelmiðar, flugmiðar o.fl. ....	20.927.000	23.889.150
	<u>24.646.500</u>	<u>28.039.050</u>

## Skýringar, frh.

---

	2019	2018
<b>6. Rekstur orlofshúsa og annar kostnaður</b>		
Rafmagn og hiti .....	502.127	511.040
Fasteignagjöld .....	626.812	959.143
Húsgjöld .....	905.436	1.119.451
Vátryggingar .....	198.425	400.683
Framkvæmdargjald Munaðarnes .....	362.900	612.000
Rekstrargjöld Munaðarnes .....	987.200	1.749.326
Annað, spánarhús .....	933.035	1.717.207
Viðhald og vinna .....	13.903.131	2.411.470
Innbú og fleira .....	1.492.577	763.757
Önnur orlofshús .....	2.041.563	474.835
Posaleiga, þjónustugjöld .....	442.925	516.710
HugurAx og fl. sam.legt með orlofsm. ....	583.168	394.887
	<hr/>	<hr/>
	22.979.299	11.630.509
Keyptir flugmiðar, hótelmiðar o.fl. ....	32.175.835	30.231.232
	<hr/>	<hr/>
	55.155.134	41.861.741



FOSS

Stéttarfélag í almannaþjónustu

Fræðslusjóður

Ársreikningur 2019

# Efnisyfirlit

---

	Bls.
Skýrsla og áritun stjórnar .....	3
Áritun endurskoðanda og skoðunarmanna .....	4
Rekstrarreikningur .....	5
Efnahagsreikningur .....	6
Sjóðstreymisyfirlit .....	7
Skýringar .....	8

## Skýrsla og áritun stjórnar

---

Félagið er stéttarfélag starfsmanna í almannajónustu. Tilgangur Fræðslusjóðs er að stuðla að fræðslu og annarri þekkingaröflun meðal félagsmanna.

Enginn launþegi starfaði hjá Fræðslusjóðnum á árinu 2019 en Félagssjóður sá um daglegan rekstur hans.

Rekstrarniðurstaða Fræðslusjóðs var neikvæð á árinu 2019 að fjárhæð 2,6 millj. kr. samkvæmt rekstrarreikningi. Eigið fé sjóðsins var 36,2 millj. kr. í árslok 2019 samkvæmt efnahagsreikningi.

Stjórn FOSS staðfestir hér með ársreikning Fræðslusjóðs fyrir árið 2019 með undirritun sinni.

Selfossi, 30. júní 2020.

Stjórn:

*Alvita*  
*Birna Kjartansd.*  
*Sigrún Pét. Guð.*  
*Svala Ósk Sævarsdóttir*  
*Þuríður Jónsdóttir*  
*Elva Þiðsk Árnadóttir*

# Áritun endurskoðanda og skoðunarmanna

---

Til stjórnar FOSS.

Við höfum aðstoðað við gerð ársreiknings Fræðslusjóðs FOSS fyrir árið 2019 byggt á þeim upplýsingum sem stjórn og starfsmenn félagsins hafa lagt fram. Ársreikningurinn hefur að geyma rekstrarreikning, efnahagsreikning, sjóðstremisýfirlit, upplýsingar um mikilvægar reikningsskilaaðferðir og aðrar skýringar.

Við höfum skipulagt og hagað vinnu okkar í samræmi við alþjóðlegan staðal ISRS 4410, sem fjallar um aðstoð við gerð ársreiknings.

Við höfum notað sérfræðipækkingu okkar á sviði reikningsskila og ársreikningagerðar til að aðstoða félagið við að leggja fram ársreikning í samræmi við lög um ársreikninga. Við höfum fylgt fyrirmælum siðareglna, þar á meðal grundvallarreglunum um heilindi, hlutlægni, faglega hæfni og varkárni.

Stjórn er ábyrg fyrir ársreikningnum og nákvæmni og heild þeirra upplýsinga sem hann byggir á.

Þar sem aðstoð við gerð ársreiknings felur ekki í sér staðfestingavinnu er þess ekki krafist að við staðfestum nákvæmni eða heild þeirra upplýsinga sem stjórn og starfsmenn hafa lagt fram. Við höfum hvorki endurskoðað né kannað ársreikninginn og látum því ekki í ljós álit á honum.


Selfossi, 30. júní 2020.

**KPMG ehf.**



Við undirritaðir, kjörnir skoðunarmenn FOSS höfum farið yfir ársreikninginn og leggjum við til að hann verði samþykktur.

Selfossi, 30. júní 2020.





# Rekstrarreikningur árið 2019

	Skýr.	2019	2018
<b>Rekstrartekjur</b>			
Fræðslusjóðsiðgjöld .....	3	<u>13.897.882</u>	<u>13.161.398</u>
		<u>13.897.882</u>	<u>13.161.398</u>
<b>Rekstrargjöld</b>			
Hlutdeild Fræðslusjóðs í launakostnaði .....		3.589.020	4.619.601
Hlutdeild Fræðslusjóðs í skrifstofukostnaði .....		1.744.425	2.613.006
Kostnaður við fræðslumál .....	4	<u>12.703.660</u>	<u>11.184.395</u>
		<u>18.037.105</u>	<u>18.417.002</u>
Rekstrarniðurstaða fyrir fjármunatekjur og fjármagnsgjöld .....		( 4.139.223)	( 5.255.604)
<b>Fjármunatekjur og fjármagnsgjöld</b>			
Vaxtatekjur .....		2.537.775	1.419.652
Fjármagnstekjuskattur .....		( 1.037.449)	( 300.056)
		<u>1.500.326</u>	<u>1.119.596</u>
<b>Rekstrarniðurstaða ársins .....</b>	2	<u>( 2.638.897)</u>	<u>( 4.136.008)</u>

# Efnahagsreikningur 31. desember 2019

---

	Skýr.	2019	2018
<b>Eignir</b>			
Handbært fé .....		<u>36.184.653</u>	<u>38.823.550</u>
Veltufjármunir samtals		<u>36.184.653</u>	<u>38.823.550</u>
<b>Eignir samtals</b>		<u><u>36.184.653</u></u>	<u><u>38.823.550</u></u>
<b>Eigið fé</b>			
Eiginfjárreikningur .....		<u>36.184.653</u>	<u>38.823.550</u>
Eigið fé samtals	2	<u>36.184.653</u>	<u>38.823.550</u>
<b>Eigið fé og skuldir samtals</b>		<u><u>36.184.653</u></u>	<u><u>38.823.550</u></u>

# Sjóðstreymisyfirlit árið 2019

	Skýr.	2019	2018
<b>Rekstrarhreyfingar</b>			
Rekstrarniðurstaða ársins .....	2	( 2.638.897)	( 4.136.008)
Veltufé (til) rekstrar		( 2.638.897)	( 4.136.008)
Breytingar rekstartengdra eigna og skulda:			
Skammtímakröfur, lækkun .....		0	139.234
Breytingar rekstartengdra eigna og skulda		0	139.234
Handbært fé (til) rekstrar		( 2.638.897)	( 3.996.774)
<b>Breyting á handbæru fé .....</b>		( 2.638.897)	( 3.996.774)
<b>Handbært fé í ársbyrjun .....</b>		38.823.550	42.820.324
<b>Handbært fé í árslok .....</b>		36.184.653	38.823.550

# Skýringar

---

## 1. Reikningsskilaaðferðir

- a. Ársreikningurinn er gerður í samræmi við lög um ársreikninga og reglugerð um framsetningu og innihald ársreikninga og samstæðureikninga. Ársreikningurinn er gerður í íslenskum krónum. Hann byggir á kostnaðarverðs reikningsskilum.
- b. Tekjur eru færðar eftir skilgreinum sem berast sjóðnum.

## 2. Eigið fé

Yfirlit um eiginfjárreikning:

Eigið fé 1.1.2019 .....	38.823.550
Rekstrarniðurstaða ársins .....	( 2.638.897)
Staða 31.12.2019 .....	<u>36.184.653</u>

## 3. Fræðslusjóðsiðgjöld

	2019	2018
Fræðslusjóðsiðgjöld samkvæmt skilgreinum .....	13.897.882	13.161.398
	<u>13.897.882</u>	<u>13.161.398</u>

## 4. Kostnaður við fræðslumál

Styrkir úr fræðslusjóð .....	9.235.495	7.947.542
Námskeið og fræðsla .....	3.468.165	3.236.853
	<u>12.703.660</u>	<u>11.184.395</u>